




ENDOVÍDEO 2.000 Ltda
Unidad Especializada
en Salud Digestiva


ESTADO DE RESULTADOS COMPARATIVO AL 31 DE DICIEMBRE DE 2022

(Expresado en pesos colombianos)

	DIC 2022	%	DIC 2021	%	VARIACION	%
INGRESOS						
Ingresos Operaciones continuadas	5.832.233.421	94,87%	4.528.247.431	94,56%	1.303.985.990	28,80%
Ingresos por operaciones conjuntas	315.387.297	5,13%	260.755.180	5,44%	54.632.117	20,95%
INGRESOS NETOS	6.147.620.718	100,00%	4.789.002.611	100%	1.358.618.107	28,37%
Costos Prestacion de Servicios de Salud	4.258.064.220	69,26%	3.148.381.762	65,74%	1.109.682.458	35,25%
Costos servicios por operaciones conjunt	315.387.297	5,13%	220.199.049	4,60%	95.188.248	43,23%
Subtotal Costo de ventas	4.573.451.517	74,39%	3.368.580.811	70,34%	1.204.870.706	35,77%
UTILIDAD BRUTA	1.574.169.201	25,61%	1.420.421.800	30%	153.747.401	10,82%
Gastos Operacionales de administracion	653.754.417	10,63%	563.844.290	11,77%	89.910.127	15,95%
Gastos operacionales conjuntas		0,00%	43.924.282	0,92%	43.924.282	-100,00%
Subtotal gastos operacionales	653.754.417	10,63%	607.768.572	12,69%	45.985.845	7,57%
UTILIDAD OPERACIONAL	920.414.784	14,97%	812.653.228	16,97%	107.761.556	13,26%
Ingresos no Operacionales		0,00%	17.286.029	0,36%	17.286.029	-100,00%
Gastos financieros	61.663.653	1,00%	45.410.394	0,95%	16.253.259	35,79%
Gastos no deducibles	2.098.000	0,03%	8.020.724	0,17%	5.922.724	-73,84%
Gastos operaciones conjuntas		0,00%		0,00%	-	#iDIV/0!
Subtotal gastos no peracionales	63.761.653	1,04%	53.431.118	1,12%	10.330.535	19,33%
UTILIDAD ANTES DE IMPUESTOS	856.653.131	13,93%	776.508.139	16,21%	80.144.992	10,32%
Provision Impuesto de renta y cree	299.828.596	4,88%	256.247.686	5,35%	43.580.910	17,01%
UTILIDAD NETA	556.824.535	9,06%	520.260.453	11%	36.564.082	7,03%


FREDY HERNAN CALAMBAS
Representante Legal


LIZETTE VALENCIA CUEVAS
Contador TP 1774067-T


ALIRIO BETANCOURTH ESCOBAR
Revisor fiscal TP 42451-T



ENDOVÍDEO 2.000 Ltda
Unidad Especializada
en Salud Digestiva

ESTADO DE SITUACION FINANCIERA COMPARATIVO A 31 DE DICIEMBRE DE 2022

(Expresado en pesos colombianos)

	DIC 2022	%	DIC 2021	%	VARIACION	%
ACTIVO						
ACTIVO CORRIENTE						
Efectivo y equivalentes al efectivo	392.919.475	12,80%	194.337.979	6,93%	198.581.496	102,18%
Efectivo	331.881.192	10,82%	184.299.696	6,57%	147.581.496	80,08%
Inversiones a corto plazo	11.038.283	0,36%	10.038.283	0,36%	1.000.000	
Certificado de deposito a termino	50.000.000					
Cuentas por cobrar	1.131.599.572	36,88%	1.041.836.709	37,13%	89.762.863	8,62%
Deudores	1.093.578.837	35,64%	727.091.410	25,91%	366.487.427	50,40%
Activos no financieros		0,00%	1.319.522	0,05%	1.319.522	-100,00%
Ingresos por cobrar	38.020.735	1,24%	38.020.735			
Anticipos de impuestos y contribuciones		0,00%	275.296.552	9,81%	275.296.552	-100,00%
TOTAL ACTIVO CORRIENTE	1.524.519.047	49,68%	1.236.174.688	44,05%	288.344.359	110,80%
ACTIVO NO CORRIENTE						
Cuentas por cobrar	570.250.000		568.842.000		1.408.000	0%
Anticipos de impuestos y contribuciones	570.250.000		568.842.000		1.408.000	0%
PROPIEDAD PLANTA Y EQUIPO	968.322.000	31,56%	997.758.810	35,56%	29.436.810	-2,95%
Equipo de oficina	9.317.215	0,30%	7.059.215	0,25%	2.258.000	31,99%
Equipo de computacion y comunicaci3n	81.100.206	2,64%	77.390.197	2,76%	3.710.009	4,79%
Maquinaria y equipo medico cientifico	1.689.786.000	55,07%	1.553.170.619	55,35%	136.615.381	8,80%
Depreciacion Acumulada	- 811.881.421	-26,46%	- 639.861.221	-22,80%	- 172.020.200	26,88%
INTANGIBLES DERECHOS	5.411.706	0,18%	3.309.630	0,12%	2.102.076	63,51%
Patentes	2.372.076	0,08%		0,00%	2.372.076	#DIV/0!
cargos diferidos	3.039.630	0,10%	3.309.630	0,12%		0,00%
TOTAL ACTIVO NO CORRIENTE	1.543.983.706	50,32%	1.569.910.440	55,95%	25.926.734,00	-1,65%
TOTAL ACTIVO	3.068.502.753	100,00%	2.806.085.128	100,00%	262.417.624,51	9,35%
PASIVO						
PASIVO CORRIENTE						
Obligaciones financieras		0,00%		0,00%	-	0,00%
cuentas por pagar	158.951.822	5,18%	145.341.802	5,18%	13.610.020	9,36%
Costos y gastos por pagar	286.517.970	9,34%	368.826.175	13,14%	82.308.205	-22,32%
impuestos gravamenes y tasas	316.834.294	10,33%	289.409.027	10,31%	27.425.267	9,48%
Beneficios a empleados	17.807.757	0,58%	23.076.381	0,82%	5.268.624	-22,83%
TOTAL PASIVO CORRIENTE	780.111.843	25,42%	826.653.385	29,46%	46.541.542	-5,63%
PASIVO NO CORRIENTE						
Obligaciones financieras	157.888.677	5,15%	285.754.046	10,18%	127.865.369	-44,75%
TOTAL PASIVO NO CORRIENTE	157.888.677	5,15%	285.754.046	10,18%	127.865.369	-44,75%
TOTAL PASIVO	938.000.520	30,57%	1.112.407.431	39,64%	174.406.910,95	-15,68%




ENDOVIDEO 2.000 Ltda
Unidad Especializada
en Salud Digestiva


ESTADO DE SITUACION FINANCIERA COMPARATIVO A 31 DE DICIEMBRE DE 2022

(Expresado en pesos colombianos)

	DIC 2022	%	DIC 2021	%	VARIACION	%
PATRIMONIO						
Capital Suscrito y Pagado	117.776.000	3,84%	117.776.000	4,20%	-	0,00%
Reservas	1.000.000	0,03%	1.000.000	0,04%	-	0,00%
Utilidad del Ejercicio	556.824.535	18,15%	520.260.453	18,54%	36.564.082	7,03%
Resultado de Ejercicios Anteriores	1.454.898.120	47,41%	1.054.637.667	37,58%	400.260.453	37,95%
Impacto por transición al nuevo marco regulatorio		0,00%		0,00%	-	
UTILIDAD OTROS IMPACTOS POR TRANSICION	3.577	0,00%	3.577	0,00%	-	0,00%
TOTAL PATRIMONIO	2.130.502.232	69,43%	1.693.677.697	60,36%	436.824.535,15	25,79%
TOTAL PASIVO Y PATRIMONIO	3.068.502.752	94,85%	2.806.085.128	100,00%	262.417.624,20	9,35%


FREDY HERNAN CALAMBAS
Representante Legal


LIZETTE VALENCIA CUEVAS
Contador TP 1774067-T


ALIRIO BETANCOURTH ESCOBAR
Revisor fiscal TP 42451-T

VIGILADO Supersalud
Línea de Atención al Usuario: 6500870 – Bogotá, D.C.
Línea Gratuita Nacional: 018000910393